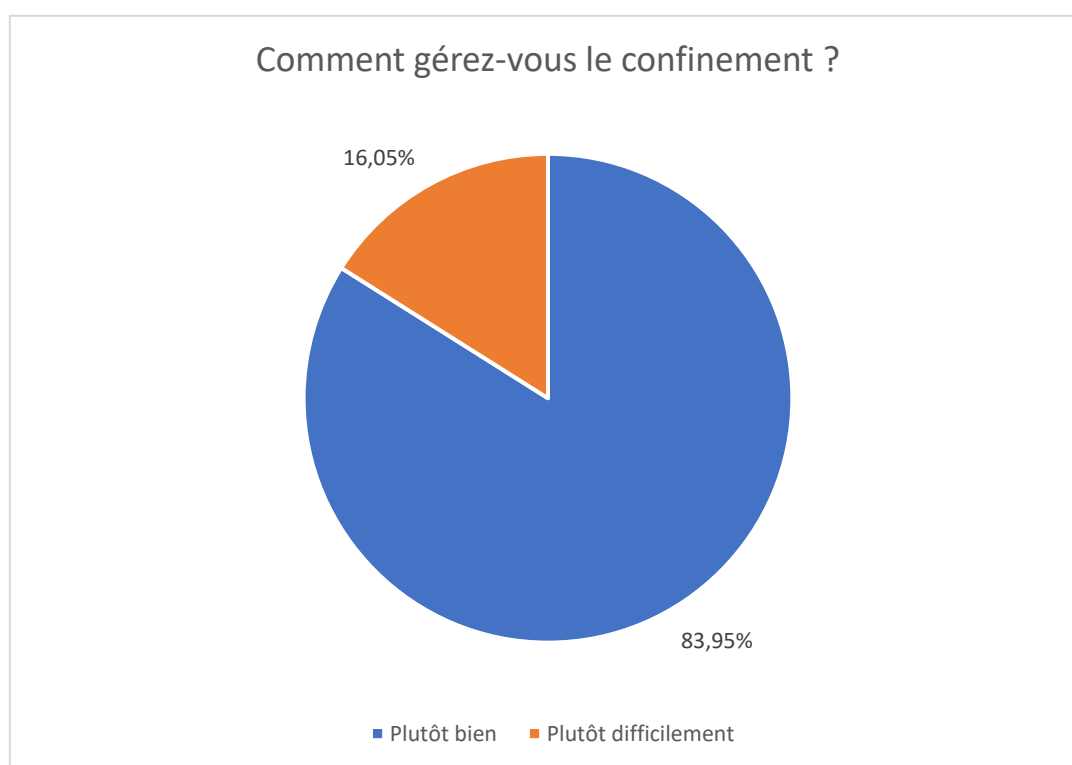


Résultats du sondage

Voici les résultats du sondage que nous vous avons proposé concernant le confinement. Ce sondage était en ligne sur l'application de la ville du vendredi 10 avril au dimanche 19 avril 2020 inclus. Au total ce sont **162** personnes qui ont répondu à l'enquête. Nous remercions l'ensemble des répondants qui ont bien voulu apporter des réponses aux 5 questions proposées.

Question 1 : Comment gérez-vous le confinement ?

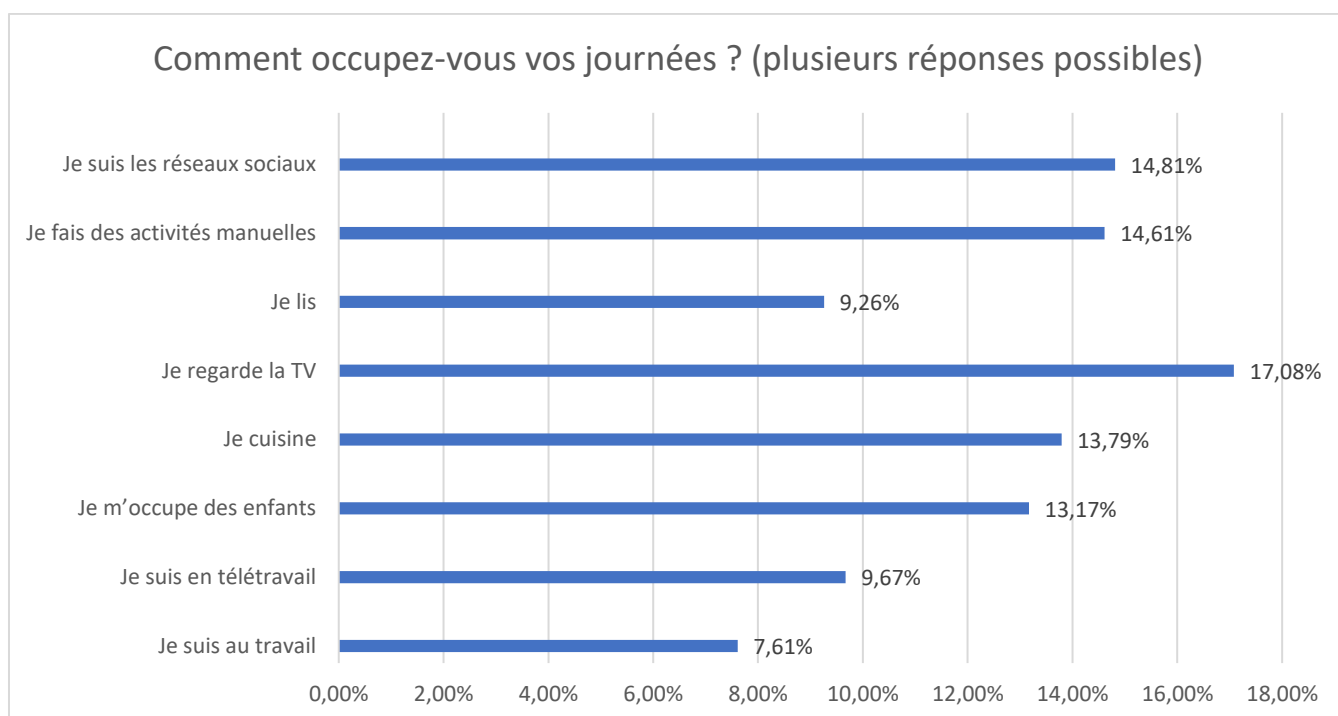
	Réponses	Répartition
Plutôt bien	136	83,95 %
Plutôt difficilement	26	16,05 %



Question 2 : Comment occupez-vous vos journées ? (plusieurs réponses possibles).

Les résultats en nombre de réponses ne font pas un total de 100 réponses du fait que plusieurs choix étaient possibles. Les résultats sont présentés sur la base des 486 réponses recueillies.

	Réponses	Répartition
Je suis au travail	37	7,61 %
Je suis en télétravail	47	9,67 %
Je m'occupe des enfants	64	13,17 %
Je cuisine	67	13,79 %
Je regarde la TV	83	17,08 %
Je lis	45	9,26 %
Je fais des activités manuelles	71	14,61 %
Je suis les réseaux sociaux	72	14,81 %

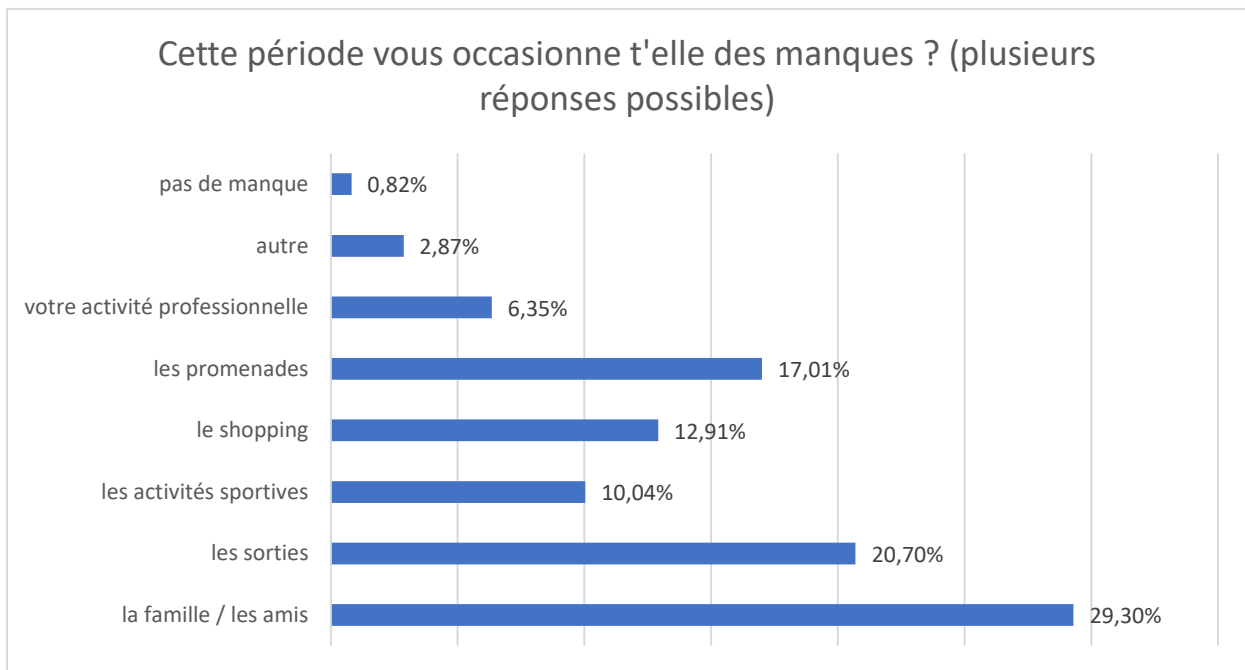


Question 3 : Cette période vous occasionne t - elle des manques ? Si oui lesquels ? (plusieurs réponses possibles)

Les résultats en nombre de réponses ne fait pas un total de 100 réponses du fait que plusieurs choix étaient possibles. Les résultats sont présentés sur la base des 488 réponses recueillies.

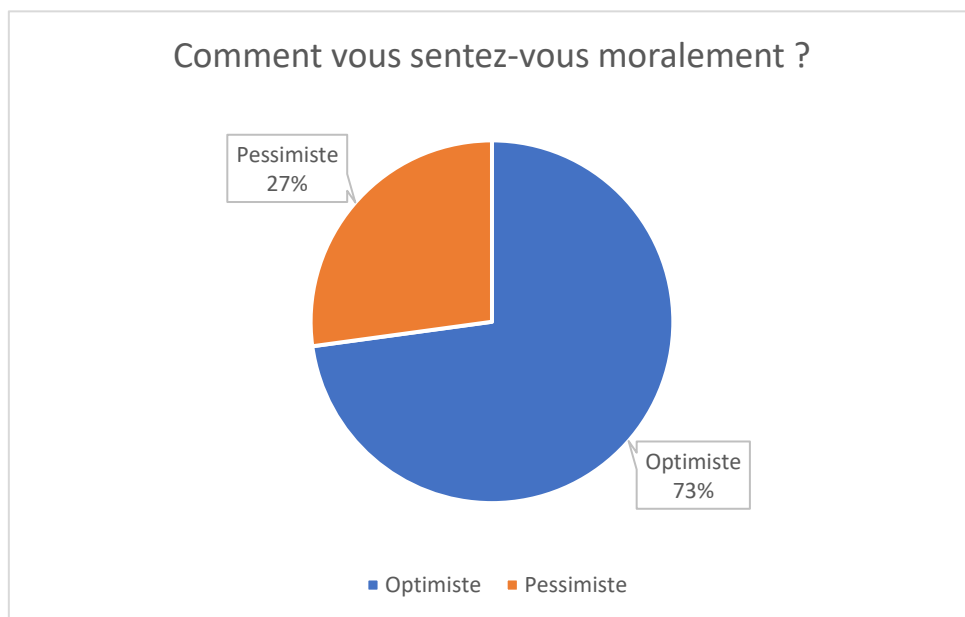
	Réponses	Répartition
La famille / les amis	143	29,3 %
Les sorties	101	20,7 %
Les activités sportives	49	10,04 %
Le shopping	63	12,91 %
Les promenades	83	17,01 %

Votre activité professionnelle	31	6,35 %
Autre	14	2,87 %
Pas de manque	4	0,82 %



Question 4 : Comment vous sentez-vous moralement ?

	Réponses	Répartition
Optimiste	118	72,84 %
Pessimiste	44	27,16 %



Question 5 : Selon vous, quelle devrait être la durée du confinement pour être efficace ?

	Réponses	Répartition
Encore 15 jours	34	20,99 %
1 mois	64	39,51 %
Ou plus	64	39,51 %

